



Téléphone Standard DECT (système monocellulaire) TGP600

LED

Haut-parleur

Ecran

Prise casque

Softkeys

Touche décrocher, mains libres

**Touche ON/OFF,
raccrocher**

Attente

Transfert

Touche Entrée

Touche navigation

Couper la sonnerie
(tenir longtemps appuyé)





Micro
Paramètres

Touche de ligne

Chargeur



Composer un numéro / répétition de la sélection

- 1. Composer un numéro avec la touche combiné**
Composer le numéro et appuyer sur 
- 2. Composer un numéro en mains libres**
Composer le numéro, appuyer sur  et appuyer à nouveau sur  pendant la communication
- 3. Répétition de la sélection**
Presser sur la touche curseur du bas. Le téléphone affiche alors les derniers numéros composés. (Il est possible de naviguer dans cette liste avec le curseur.) Appuyer sur  pour appeler le numéro affiché.





Prendre / terminer un appel

- 1. décrocher et raccrocher**
Presser sur  / presser sur 
- 2. décrocher et raccrocher en mains libres**
Prendre l'appel avec  et presser à nouveau sur cette touche pour passer en mains libres. Terminer avec 



Mettre un appel en attente / reprendre l'appel

- 1. Mettre une communication en attente**
Presser sur 
- 2. Reprendre la communication**
Presser sur 

Rétrodemande

- 1. Initialiser la rétrodemande**
Presser sur , composer le numéro et appuyer sur 
- 2. Terminer la rétrodemande**
Presser sur  et appuyer sur 



Transférer un appel

- 1. Composer un numéro de destination**
Presser sur , sélectionner le numéro et appuyer sur **APP**
- 2. Transférer la communication**
Presser sur 

Note :

Si un interlocuteur ne souhaite pas le transfert, il doit raccrocher car vous transférez l'appel lorsque vous raccrochez

Déviation d'appels

- 1. Programmer et activer une déviation d'appels**
 - Composer *21, le but puis # et presser sur 
 - L'appel sera terminé automatiquement
 - La déviation est automatiquement activée.
 - Exemple : *2123456789#
- 2. Désactiver la déviation**
 - Composer, #21# et appuyer sur 
 - L'appel sera terminé automatiquement
 - La déviation est automatiquement désactivée.

Rappel (si occupé)

- 1. Activer un rappel**
Appuyer sur le chiffre 1 puis sur 
- 2. Répondre à un rappel**
Appuyer sur  puis sur n'importe quelle touche