



Téléphone Comfort DECT (système multicellulaire) KX-UDT121

LED

Haut-parleur

Ecran

Softkeys

Touche décrocher, mains libres

Touche ON/OFF, raccrocher

Attente

Transfert

Touche Entrée

Touche navigation

Couper la sonnerie
(tenir longtemps appuyé)





Micro

Touche de ligne





Paramètre



Composer un numéro / répétition de la sélection

- 1. Composer un numéro avec la touche combiné**
Composer le numéro et appuyer sur 
- 2. Composer un numéro en mains libres**
Composer le numéro, appuyer sur  et appuyer à nouveau  pendant la communication
- 3. Répétition de la sélection**
Presser sur la touche curseur du bas. Le téléphone affiche alors les derniers numéros composés. (Il est possible de naviguer dans cette liste avec le curseur.) Appuyer sur  pour appeler le numéro affiché.



Prendre / terminer un appel

- 1. décrocher et raccrocher**
Presser sur  / presser sur 
- 2. décrocher et raccrocher en mains libres**
Prendre l'appel avec  et presser à nouveau sur cette touche pour passer en mains libres. Terminer avec 



Mettre un appel en attente / reprendre l'appel

- 1. Mettre une communication en attente**
Presser sur  puis sur 
- 2. Reprendre la communication**
Presser sur **FLEX**, et sélectionner la ligne clignotant en vert et appuyer sur la touche Entrée

Rétrodemande

- 1. Initialiser la rétrodemande**
Presser sur  composer le numéro et appuyer sur la Softkey sous **APP**
- 2. Terminer la rétrodemande**
Presser sur  puis sur **FLEX**, y sélectionner avec le curseur la ligne clignotant en vert et appuyer sur la touche Entrée



Transférer un appel

- 1. Composer un numéro de destination**
Presser sur , sélectionner le numéro et appuyer sur **APP**
- 2. Transférer la communication**
Presser sur 

Note :

Si un interlocuteur ne souhaite pas le transfert, il doit raccrocher car vous transférez l'appel lorsque vous raccrochez.

Déviation d'appels

- 1. Programmer et activer une déviation d'appels**
 - Composer *21, le but puis # et presser sur 
 - Exemple: *21123456789#
 - La déviation est automatiquement activée.
- 2. Désactiver la déviation**
 - Composer #21# et appuyer sur 
 - La déviation est automatiquement désactivée.

Rappel (si occupé)

- 1. Activer un rappel**
Appuyer sur le chiffre 1 puis sur 
- 2. Répondre à un rappel**
Appuyer sur  puis sur n'importe quelle touche